

## Návod k vyplnění elektronického dotazníku pro návštěvníky Řecka k 10. 8. 2020

Vážení klienti,

děkujeme vám, že se s námi letos vydáváte do Řecka.

Řecká vláda zavedla od 1. července 2020 pro všechny osoby cestující do Řecka povinnost vyplnit tzv. PLF formulář, který obsahuje důležité informace pro vaši bezpečnost v průběhu pobytu na řeckém území. Níže jsme pro vás zpracovali návod pro vyplnění formuláře.

Formulář můžete vyplnit pouze v anglickém jazyce, údaje tak prosím vyplňujte bez diakritiky.

Dotazník musí vyplnit každá osoba nejpozději 48 hodin před vstupem do Řecka. Po vyplnění formuláře obdržíte SMS zprávu, nebo email s jedinečným QR kódem. Tento kód si prosím uchovejte v mobilním telefonu, případně si jej vytiskněte.

Kód bude požadován a kontrolován jak při odletu/odjezdu z ČR, tak při vstupu do Řecka. V případě, že QR kód nebudete mít, nebudete přijati k přepravě.

V případě dotazů nás neváhejte kontaktovat.

**Tým Experitour**

Formulář je dostupný na tomto odkaze: <https://travel.gov.gr>,

a lze jej vyplnit pouze v prohlížeči Google Chrome.



Formulář spustíte zelenou ikonou „Start Here“:

travel.gov.gr/#/

govgr BETA

Protocol for Arrivals in Greece

## Welcome to Greece!

Beginning July 1, 2020, the Greek government has determined how the country will welcome travellers, carry out the necessary diagnostic screening and keep everyone safe throughout the season.

The Passenger Locator Form (PLF) is a key element in the planning. All travellers are obliged to complete their PLF at least 48 hours before entering the country, providing detailed information on their point of departure, the duration of previous stays in other countries, and the address of your stay while in Greece.

[Start Here >](#)

V prvním kroku si vytvořte účet přes registraci (tlačítko REGISTER):

govgr BETA

Protocol for Arrivals in Greece

[Back](#)

Passenger Locator Form (PLF)

## Login

Email

Password

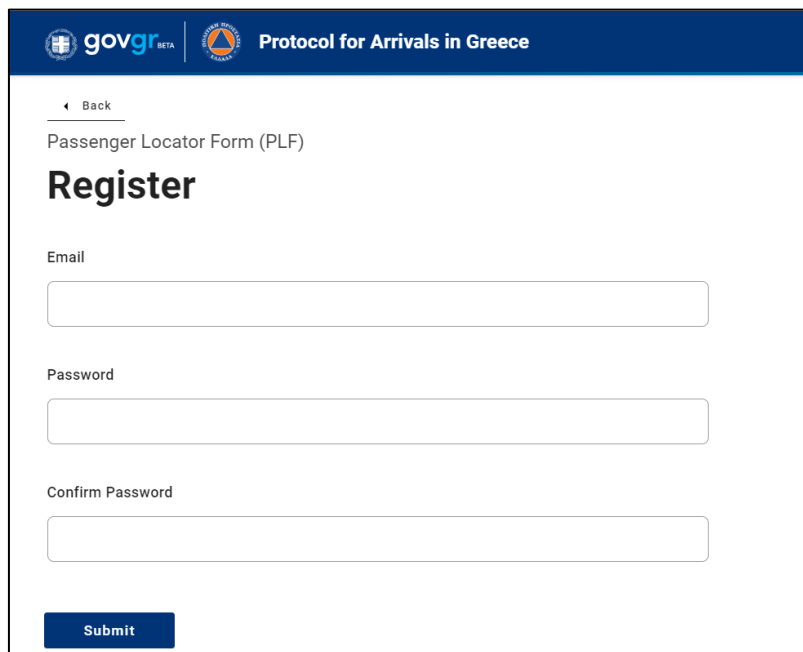
[Register](#) | [Reset Password](#)

[Submit](#)



## Vyplňte svoji registraci a klikněte na tlačítko SUBMIT

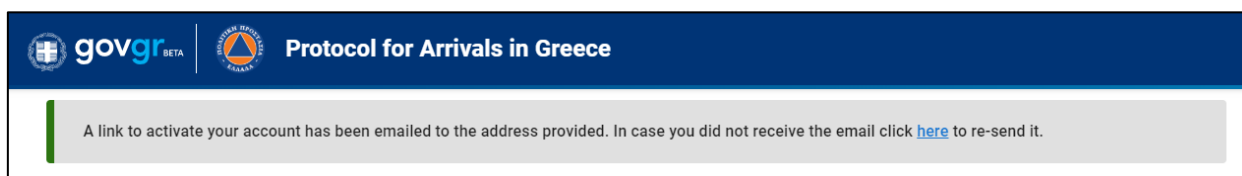
- ✓ Vyplňte váš email
- ✓ Zvolte si vaše heslo. Heslo musí mít min. 6 znaků (kolonka Password)
- ✓ Potvrďte vaše heslo (Confirm Password)



The screenshot shows the 'Register' page of the 'Protocol for Arrivals in Greece' system. The page has a dark blue header with the 'govgr BETA' logo and the title 'Protocol for Arrivals in Greece'. Below the header, there is a 'Back' link and the text 'Passenger Locator Form (PLF)'. The main heading is 'Register'. There are three input fields: 'Email', 'Password', and 'Confirm Password'. A blue 'Submit' button is located at the bottom left of the form area.

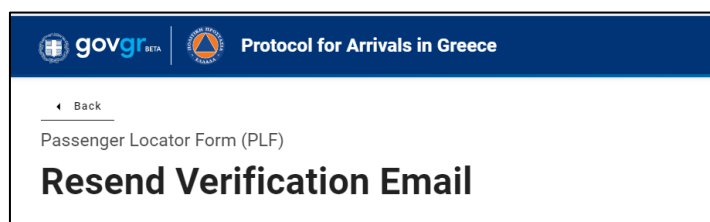
Pro aktivaci účtu vám na uvedený email přijde zpráva s odkazem, který je třeba potvrdit. Po kliknutí na odkaz budete přesměrováni zpět na webové stránky [www.travel.gov.gr](http://www.travel.gov.gr), kde se přihlásíte do svého účtu s údaji, které jste uvedli při registraci.

Může se stát, že v emailu žádnou zprávu s odkazem nenajdete. Na stránkách je uvedena informace, že pokud zprávu neobdržíte, tak máte kliknout na slovo [here](#), aby vám byla zpráva znovu odeslána. Viz níže.



The screenshot shows a confirmation message on the 'govgr BETA' website. The message text is: 'A link to activate your account has been emailed to the address provided. In case you did not receive the email click [here](#) to re-send it.'

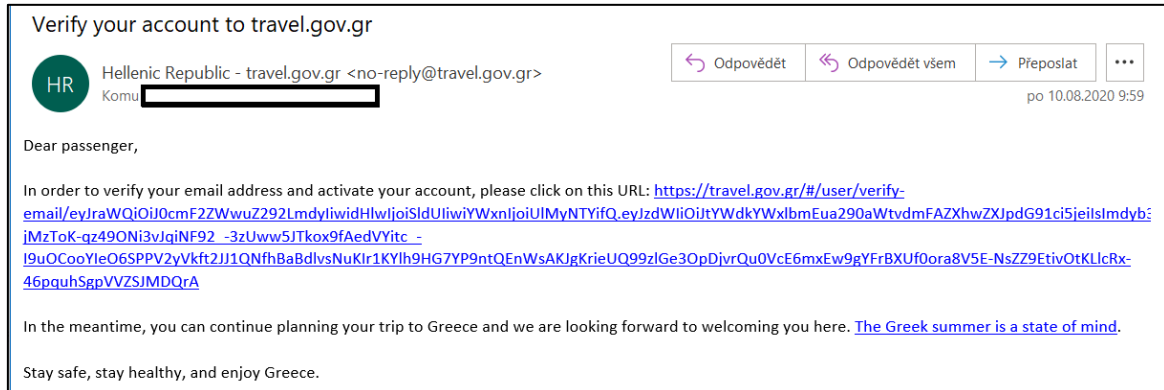
Po kliknutí se zobrazí zpráva, že email pro ověření vám byl znovu odeslán.



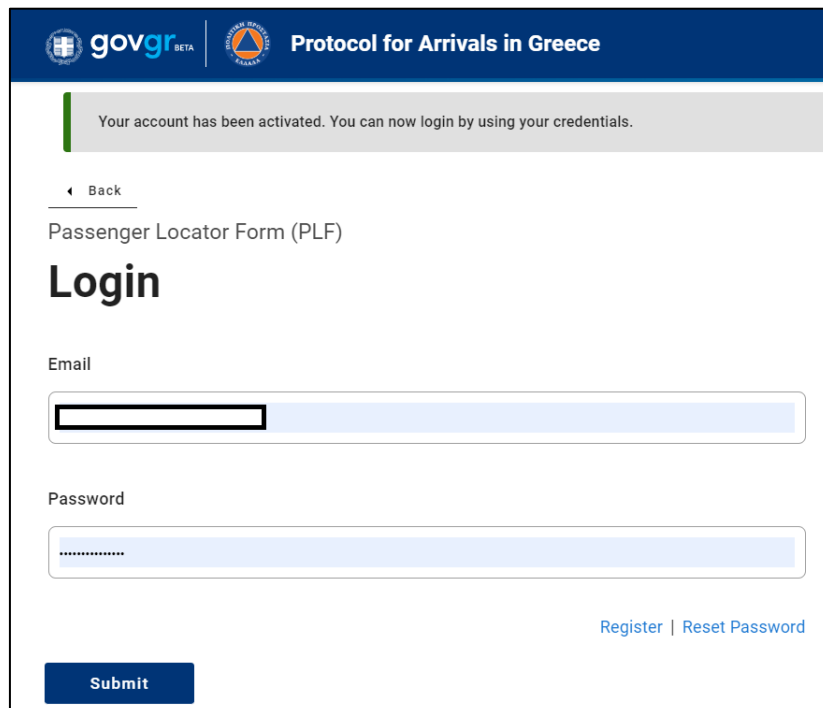
The screenshot shows the 'Resend Verification Email' page on the 'govgr BETA' website. The page has a dark blue header with the 'govgr BETA' logo and the title 'Protocol for Arrivals in Greece'. Below the header, there is a 'Back' link and the text 'Passenger Locator Form (PLF)'. The main heading is 'Resend Verification Email'.



Aktivujte si účet kliknutím na dlouhý modrý odkaz v emailu.





Po kliknutí na odkaz a ověření vašeho účtu se dostanete zpět na webové stránky, kde jsou vaše údaje již předvyplněny a vy se kliknutím na tlačítko SUBMIT přihlásíte do svého účtu.




The screenshot shows the login page for 'govgr BETA'. The page title is 'Protocol for Arrivals in Greece'. A message at the top states: 'Your account has been activated. You can now login by using your credentials.' Below this is a 'Back' link. The main heading is 'Passenger Locator Form (PLF) Login'. There are two input fields: 'Email' and 'Password'. The 'Email' field contains the text 'info@experitour.cz' and the 'Password' field contains a series of dots. At the bottom right, there are links for 'Register' and 'Reset Password'. A 'Submit' button is located at the bottom left.



Tím se dostanete na úvodní stránku. Zde zatrhněte všechny tři políčka pro potvrzení, že jste se seznámili s příletovým protokolem, že formulář vyplníte kompletně a pravdivě a že vyplníte formulář jen pro rodinné příslušníky. Klikněte na tlačítko CONTINUE (pokračovat).

**Protocol for Arrivals in Greece**

ova@experit...

[Back](#)

Passenger Locator Form (PLF) – Please fill this form in English

## Before you begin



- I have read the [arrival protocol](#).
- I will fill out and submit the form completely, correctly, and truthfully.
- I will submit only one PLF form for my family / household.

By inserting your data hereunder you acknowledge that such data will be processed in order to protect public health against the COVID\_19 pandemic (ar. 9 par. 2 i, Greek Law 4624/2019 ar. 22 par. 1 c). Furthermore, in case that your country of origin/ domicile is outside EEA and there is no adequacy decision, your personal data must be transferred to your Embassy or consulate according to ar. 49 par. 1 d of GDPR.

**Continue**

[Home](#)  
[My Dashboard](#)  
[New PLF](#)  
[Logout](#)

Vyplňte způsob dopravy do Řecka. V případě letecké přepravy zvolte „Aircraft“, v případě autobusu zvolte „Ground“. Klikněte na tlačítko CONTINUE (pokračovat).

**Protocol for Arrivals in Greece**

[Back](#)

Passenger Locator Form (PLF) – Please fill this form in English

## Transportation Type

Please select how you will be travelling

- Ground (Bus / Train / Car)
- Aircraft
- Cruise Ship
- Ferry Ship



**Continue**



V dalším kroku budete vyplňovat informace o vašem přeletu/příjezdu a následně klikněte na tlačítko CONTINUE (pokračovat).

V případě letecké přepravy vyplňte:

- ✓ **Airline name** – název letecké společnosti: Smartwings
- ✓ **Flight number** – číslo vašeho letu, které máte uvedené v pokynech k zájezdu. Příklad: QS1234
- ✓ **Date of Arrival** – datum přiletu vyberte z kalendáře. Vyplňte vždy datum odletu z ČR.
- ✓ **Point of entry in the country** – letiště přiletu (uvedeno v pokynech k zájezdu)
- ✓ Ostatní kolonky nezatrhávejte

  Protocol for Arrivals in Greece

[← Back](#)

Passenger Locator Form (PLF) – Please fill this form in English

## Aircraft Flight Information

Please fill in the details of your flight

**Airline Name**

  
**Flight Number**  
Enter 2 characters followed by 1-4 numbers between 0 and 9, e.g. AC7678, LH1752.  
 Please check if your flight is private.

**Date of Arrival**



  
**Point of entry in the country**  
 Please check if there is an internal connection flight.

**Continue**



V případě autobusové přepravy klikněte na BUS, pak se načte zbytek stránky.  
Zde vyplňte:

- ✓ **Carrier** – Experitour s.r.o
- ✓ **Date of travel /entrance in the country** – vyberte z kalendáře datum odjezdu z ČR
- ✓ **Point of entry in the country** – vyberte jedinou možnost, hraniční přechod Promachonas

 **Protocol for Arrivals in Greece**

[← Back](#)

Passenger Locator Form (PLF) – Please fill this form in English

## Ground Transportation Type

Please select which ground transport will you be using

Bus

Train

Car

Please fill in the information with regards to your transportation

Plate Number (Optional)

Carrier

Seat Number (Optional)

Date of travel / entrance in the country



Point of entry in the country

**Continue**



V dalším kroku vyplňte osobní údaje a po vyplnění klikněte na tlačítko CONTINUE (pokračovat).

- ✓ Příjmení, jméno, další jméno (nepovinné)
- ✓ Pohlaví (Male = muž, Female = žena, Other = ostatní)
- ✓ Věk
- ✓ Typ cestovního dokladu. V případě OP zvolte National ID, v případě cestovního pasu zvolte Passport a po výběru dokumentu uveďte jeho číslo.
- ✓ Vaše mobilní telefonní číslo v mezinárodním formátu (+420xxxxxxxx) a vaši e-mailovou adresu

  Protocol for Arrivals in Greece

[← Back](#)

Passenger Locator Form (PLF) – Please fill this form in English

## Personal Information

Personal Information

Last (family) name

First (given) name

Middle Initial (Optional)

Your Sex

Male

Female

Other

Age

Enter your age

ID Document Type

National ID

Passport

National ID Number





Phone number(s) where you can be reached if needed.

**Mobile Phone Number**  
Enter a plus sign (+) followed by your country code and your phone number, e.g. +306989123456.

**Business Phone Number (Optional)**  
Enter a plus sign (+) followed by your country code and your phone number, e.g. +306989123456.

**Home Phone Number (Optional)**  
Enter a plus sign (+) followed by your country code and your phone number, e.g. +306989123456.

**Other Phone Number (Optional)**  
Enter a plus sign (+) followed by your country code and your phone number, e.g. +306989123456.



**Email Address**  
Enter your username/mailbox name followed by the @ symbol and the domain name, e.g. jsmith@example.com.  
Please make sure you enter a valid email address in order to receive your PLF.

**Continue**

V dalším kroku vyplňte údaje o místě trvalého bydliště a po vyplnění klikněte na tlačítko CONTINUE (pokračovat).

- ✓ Vyberete ze seznamu zemi – Czech Republic a v další kolonce kraj
- ✓ doplňte město bez diakritiky, PSČ, ulici a číslo popisné
- ✓ Pokud jste během posledních 14 dní byli v zahraničí (ne tranzit), zvolte danou zemi.



**Protocol for Arrivals in Greece**

[← Back](#)

Passenger Locator Form (PLF) – Please fill this form in English

## Permanent Address

Please fill in the address of your permanent residence



**Country**

  
**State / Province**

Nyní vyplňte adresu vašeho pobytu v Řecku a po vyplnění klikněte na tlačítko CONTINUE (pokračovat).

- ✓ Vyberete zemi, do které cestujete, tedy Řecko (Greece) 😊
- ✓ doplňte město, PSČ, do ulice zopakujte název letoviska
- ✓ Pokud jste během posledních 14 dní byli v zahraničí (ne tranzit), zvolte danou zemi.

EXPERITOUR NÁZEV UBYTOVÁNÍ	ADRESA	PSČ	REGION
NIKOS	Nea Vrasna	570 21	Thessaloniki
NITSA	Nea Vrasna	570 21	Thessaloniki
KOSTAS	Nea Vrasna	570 21	Thessaloniki
JORIKAS	Nea Vrasna	570 21	Thessaloniki
PAVLOS	Stavros	570 14	Thessaloniki
VOURLOTA	Stavros	570 14	Thessaloniki

  Protocol for Arrivals in Greece

[← Back](#)

Passenger Locator Form (PLF) – Please fill this form in English

## Temporary Address

Please enter the temporary address you will be residing for up to the next 14 days after your arrival in Greece.

Country

City

ZIP / Postal Code

Hotel name (if any) (Optional)

Street

Apartment Number (Optional)

Please check if there is a second temporary address.

[Continue](#)



V dalším kroku vyplňte kontaktní informace pro případ nouze (kontakt na osobu vám blízkou, kterou mohou kontaktovat v případě mimořádných událostí během následujících 30 dnů).

- ✓ Vyplňte příjmení, jméno, zemi, město, mobilní telefon v mezinárodním formátu a e-mailovou adresu.

Po vyplnění klikněte na tlačítko CONTINUE (pokračovat).

← Back

Passenger Locator Form (PLF) – Please fill this form in English

## Emergency Contact Information

Someone who can reach you during your trip in Greece.

Last (family) name

First (given) name

Country

City

Mobile Phone Number

Enter a plus sign (+) followed by your country code and your phone number, e.g. +306989123456.

Other Phone Number (Optional)

Enter a plus sign (+) followed by your country code and your phone number, e.g. +306989123456.

Email Address

Enter your username/mailbox name followed by the @ symbol and the domain name, e.g. jsmith@example.com.

**Continue**



Nyní můžete vyplnit členy rodiny mladší 18 let, pokud cestují s vámi (kliknutím na „ADD FAMILY MEMBER“), jinak klikněte na tlačítko CONTINUE (pokračovat).

govgr BETA Protocol for Arrivals in Greece

← Back

Passenger Locator Form (PLF) – Please fill this form in English

## Travel Companions – Family

Only include age if younger than 18 years

**ADD FAMILY MEMBER**

**Continue**

Vyplňte:

- ✓ Příjmení, jméno, věk
- ✓ klikněte na tlačítko CONTINUE (pokračovat).

govgr BETA Protocol for Arrivals in Greece

← Back

Passenger Locator Form (PLF) – Please fill this form in English

## Travel Companions – Family

Only include age if younger than 18 years

**ADD FAMILY MEMBER**

Last (family) name

NOVAKOVA

First (given) name

PETRA

Seat Number (Optional)

Age

Enter your age



10

**REMOVE FAMILY MEMBER 1**

**Continue**



Nyní můžete přidat další spolucestující osoby, které nepatří do vaší rodiny (vyplníte příjmení a jméno). Následně kliknete na tlačítko „Submit“.

  Protocol for Arrivals in Greece

[← Back](#)

Passenger Locator Form (PLF) – Please fill this form in English

## Travel Companions – Non-Family / Non-Same Household

Also include name of group (if any)

[ADD NON-FAMILY TRAVEL COMPANION](#)

Last (family) name

First (given) name

Group (tour, team, business, other) (Optional)

[REMOVE NON-FAMILY TRAVEL COMPANION 1](#)

[Submit](#)

Pak už jste v cíli a můžete si vybrat, zda chcete vyplnit formulář pro další osobu (Fill in the form for another person), nebo se vrátit zpět na úvodní stranu (Go back to the home page).

  Protocol for Arrivals in Greece

## Thank you for your answers.

- [Fill in the form for another person.](#)
- [Go back to the home page.](#)

